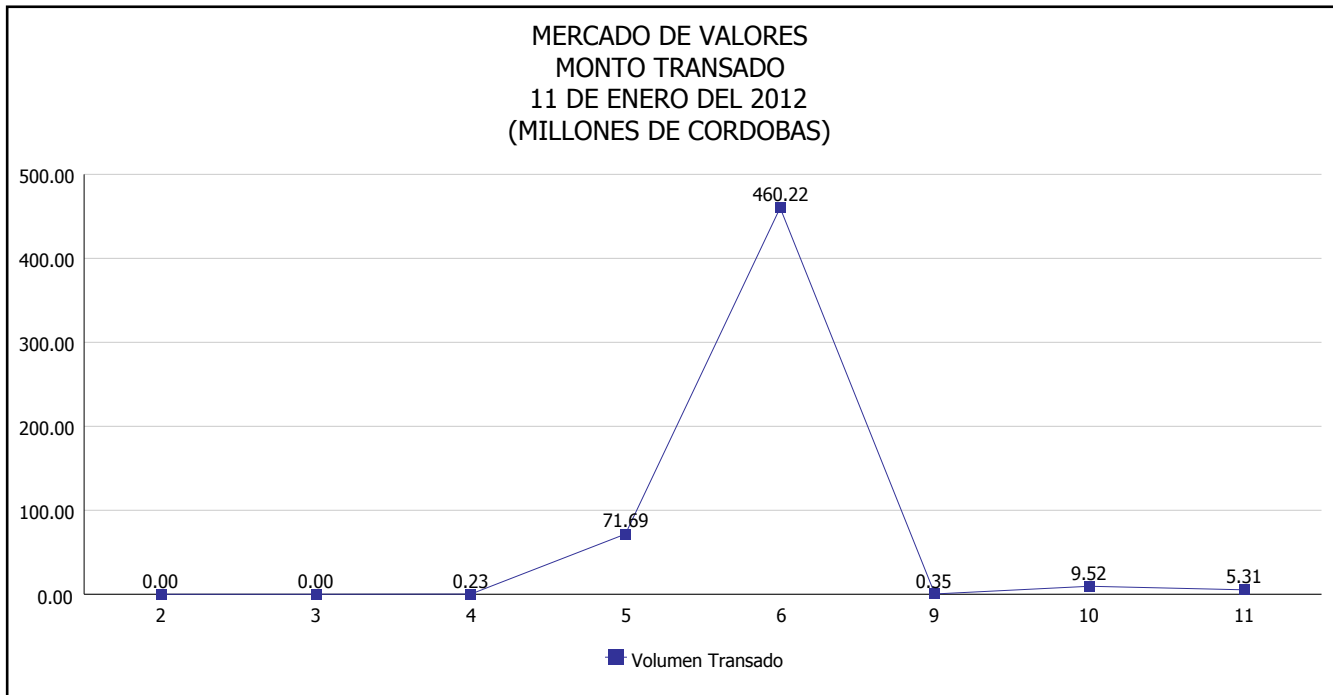


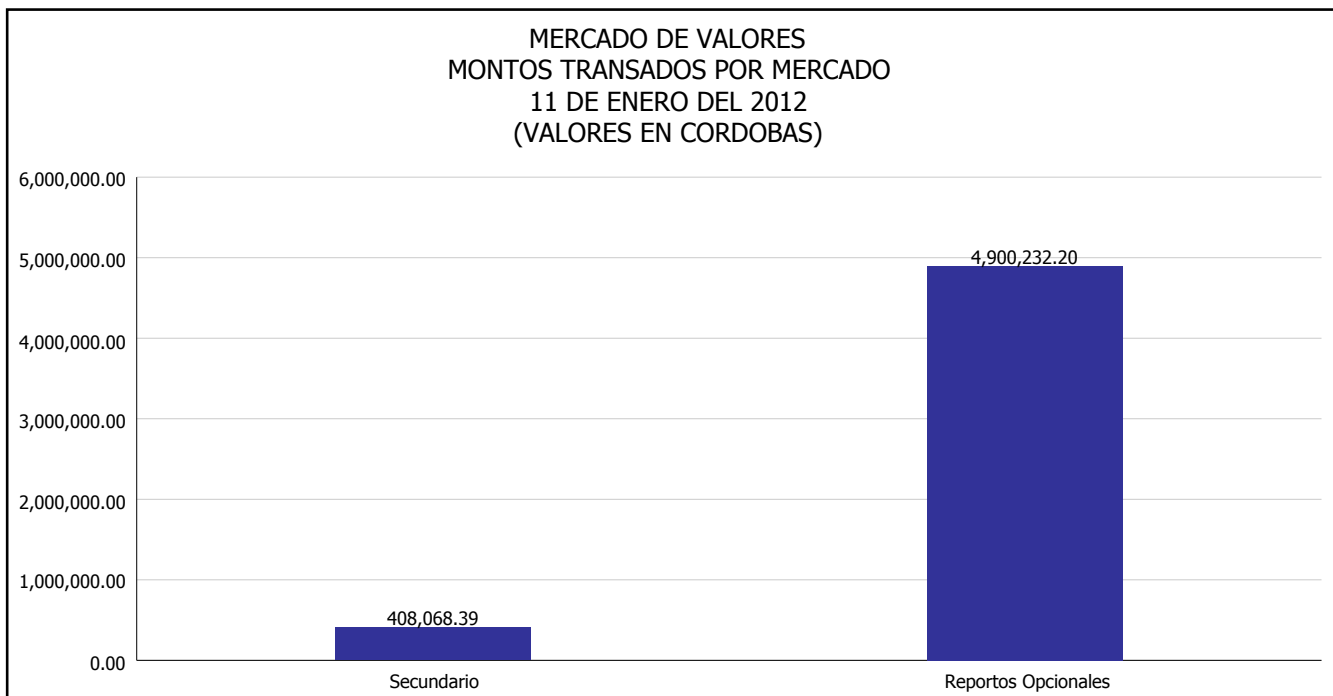


INTENDENCIA DE VALORES INFORME DIARIO MERCADO DE VALORES DE NICARAGUA

Superintendencia de Bancos y de Otras
Instituciones Financieras de Nicaragua



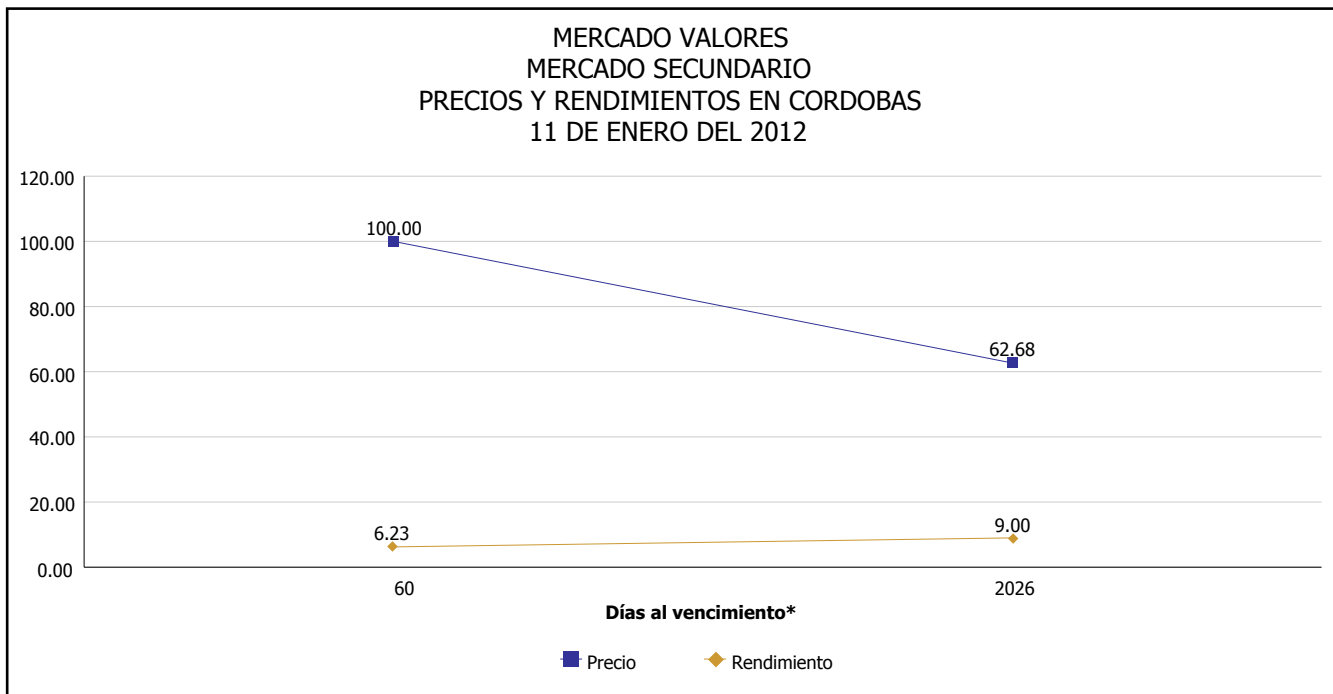
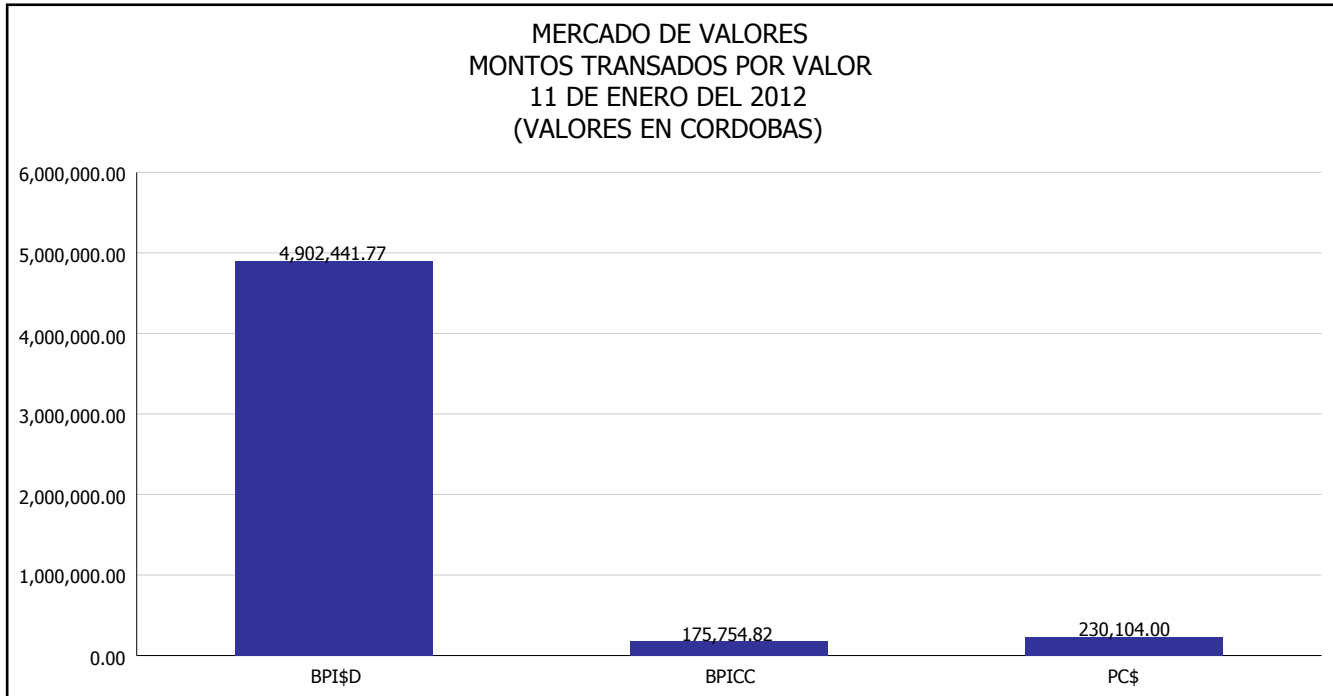
Del 2 al 11 de Enero del 2012, en el mercado de valores se han transado C\$ 547,326,351.92





INTENDENCIA DE VALORES INFORME DIARIO MERCADO DE VALORES DE NICARAGUA

Superintendencia de Bancos y de Otras
Instituciones Financieras de Nicaragua

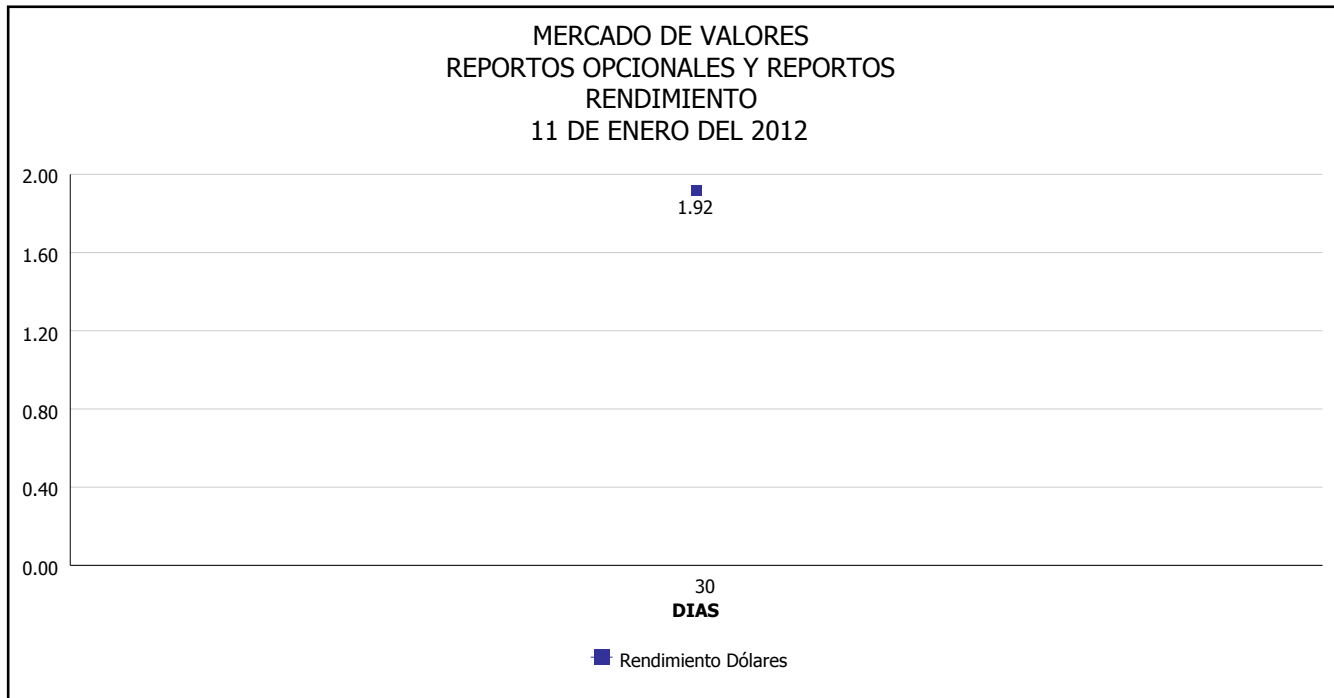


*Para los BPI se presentan años al vencimiento



INTENDENCIA DE VALORES INFORME DIARIO MERCADO DE VALORES DE NICARAGUA

Superintendencia de Bancos y de Otras
Instituciones Financieras de Nicaragua



Fuente: Bolsa de Valores de Nicaragua



Superintendencia de Bancos y de Otras
Instituciones Financieras de Nicaragua

INTENDENCIA DE VALORES INFORME DIARIO MERCADO DE VALORES DE NICARAGUA

HECHOS RELEVANTES EN MERCADOS INTERNACIONALES

Las acciones estadounidenses se mantuvieron firmes cerca de recientes máximos en cinco meses, mientras los inversores aguardan subastas claves de bonos en Europa que podrían determinar la dirección de la crisis en el Viejo Continente.

Las acciones estadounidenses se han estado comportando mejor frente a las turbulencias provocadas por los problemas de deuda soberana en Europa.

Esto es un gran cambio respecto a cuatro meses atrás, que se produce porque los inversores han tomado en serio la mejoría en los datos económicos de Estados Unidos y han adoptado una perspectiva optimista con respecto a los resultados corporativos.

Wall Street se recuperó el miércoles de las pérdidas tempranas producidas por una advertencia de Fitch Ratings de severas repercusiones, que incluyen el posible colapso del euro, sin más medidas de apoyo de parte del Banco Central Europeo.

Las noticias de Fitch hicieron que el euro cayera a su nivel más bajo en 16 meses frente al dólar, lo que normalmente habría supuesto pérdidas más profundas para las acciones.

"Estados Unidos está siendo considerado claramente como un refugio seguro, no sólo por el lado de la renta fija sino inclusive por el de las inversiones en acciones", dijo Ken Polcari, director gerente en ICAP Equities en Nueva York.

PRINCIPALES INDICES BURSATILES EE-UU				
INDICES	CIERRE DEL DIA		VARIACIONES	
	10/01/2012	11/01/2012	ABSOLUTA	RELATIVA
Dow Jones	12,462.47	12,449.45	13.02	0.10%
Nasdaq	2,702.50	2,710.76	8.26	0.31%
S&P	1,292.08	1,292.48	0.40	0.03%